



POWIATOWY URZĄD PRACY W KOŃSKICH

INFORMACJA O STANIE I STRUKTURZE BEZROBOCIA ORAZ AKTYWIZACJI BEZROBOTNYCH W POWIECIE KONECKIM w 2016r.

Końskie, styczeń 2017r.

STAN I STRUKTURA BEZROBOCIA w Powiecie Koneckim na koniec grudnia 2016r.

1. Poziom i stopa bezrobocia w Powiecie Koneckim

Liczba bezrobotnych w Powiecie Koneckim według stanu na 31.12.2016r. wyniosła **4 216** osób bezrobotnych, w tym:

	ilość osób	% ogółu bezrobotnych
➤ bezrobotne kobiety	2 371	56,2 %
➤ bezrobotni z prawem do zasiłku	1 230	29,2 %
➤ bezrobotni zamieszkali na wsi	3 116	73,9 %
➤ długotrwale bezrobotni	1 916	45,4 %
➤ bezrobotni w szczególnej sytuacji na rynku pracy	3 448	81,8 %

Na przestrzeni 2016 roku w Powiecie Koneckim nastąpił spadek ilości osób bezrobotnych o **1 028** osób.

Bezrobocie w stosunku do stanu na koniec grudnia trzech ostatnich lat:

- grudzień 2015 r. (**5 244 osoby bezrobotne**) - spadek o **1 028** osób
- grudzień 2014 r. (**6 261 osób bezrobotnych**) - spadek o **2 045** osób
- grudzień 2013 r. (**7 802 osoby bezrobotne**) - spadek o **3 586** osób

Stopa bezrobocia na koniec listopada 2016r. w Powiecie Koneckim wynosiła **13,8%** i w stosunku do stanu na początku roku spadła o **3,6** punktu procentowego.

2. Zmiany w poziomie bezrobocia w 2016r. w Powiecie Koneckim

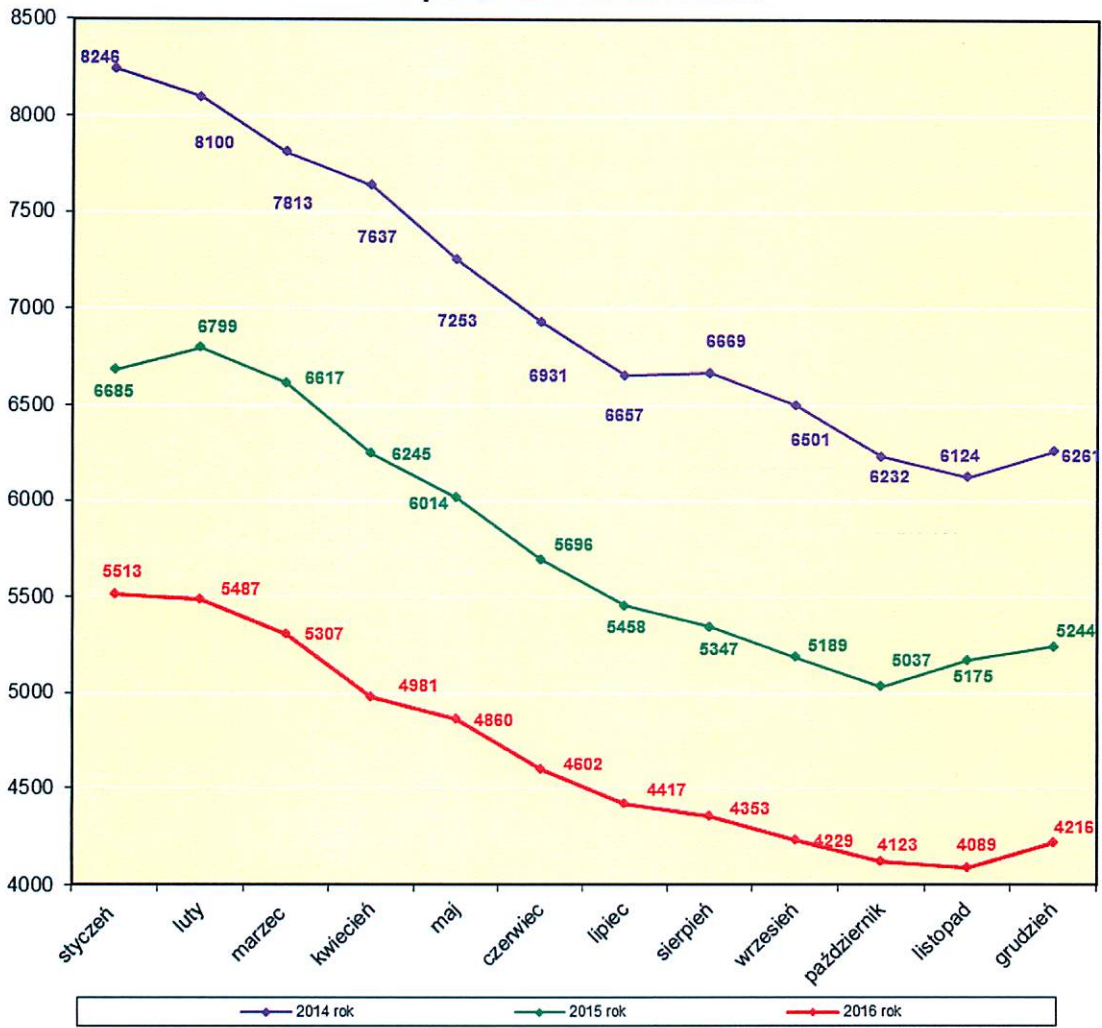
W 2016r. w ewidencji Powiatowego Urzędu Pracy w Końskich zarejestrowały się **8 783** osoby bezrobotne zamieszkałe na terenie Powiatu Koneckiego (w tym **4 399** kobiet), i tak:

- po raz pierwszy **925** osób
- po raz kolejny **7 858** osób

W momencie rejestracji **2 023** osoby uzyskały prawo do pobierania zasiłku dla bezrobotnych.

Z ewidencji Powiatowego Urzędu Pracy w Końskich w 2016 roku wyłączono **9 811** osób (**4 803** kobiety). **5 019** osób zostało wyłączonych z powodu podjęcia pracy, **364** osoby z powodu odmowy bez uzasadnionej przyczyny przyjęcia propozycji odpowiedniej pracy lub innej formy pomocy, **1 244** osoby z powodu niepotwierdzenia gotowości do pracy, natomiast **3 184** z innych powodów.

Wahania w poziomie bezrobocia w Powiecie Koneckim na przestrzeni lat 2014-2016



3. Wybrane grupy bezrobotnych

3.1. Bezrobotni do 25 roku życia

Na koniec grudnia 2016r. w ewidencji Powiatowego Urzędu Pracy w Końskich było zarejestrowanych **597** osób bezrobotnych do 25 roku życia, co stanowi **14,2 %** ogółu bezrobotnych. W porównaniu do stanu na koniec 2015 roku liczba tej grupy bezrobotnych spadła o **151** osób.

3.2. Bezrobotni długotrwale

Na podstawie art. 2 ust. 5 ustawy z dnia 20 kwietnia 2004r. o promocji zatrudnienia i instytucjach rynku pracy bezrobotni długotrwale to osoby, pozostające w rejestrach urzędów pracy łącznie ponad 12 miesięcy w okresie ostatnich 2 lat, z wyłączeniem okresów odbywania stażu i przygotowania zawodowego dorosłych. Na koniec grudnia 2016r. w tutejszym Urzędzie było zarejestrowanych **1 916** takich osób, w tym **1 179** kobiet. Należy zwrócić uwagę, że osoby długotrwale bezrobotne stanowią **45,4 %** ogółu bezrobotnych.

3.3. Bezrobotne kobiety które nie podjęły zatrudnienia po urodzeniu dziecka

W ewidencji Powiatowego Urzędu Pracy w Końskich na koniec grudnia 2016r. znajdowało się **441** kobiet, które nie podjęły zatrudnienia po urodzeniu dziecka. Od początku roku nastąpił spadek ilości kobiet z tej grupy bezrobotnych (**27** osób). Ta grupa stanowi **10,5 %** ogółu bezrobotnych.

3.4. Bezrobotni powyżej 50 roku życia

Liczba bezrobotnych powyżej 50 roku życia na koniec grudnia 2016r. wynosiła **1 061** osób, co stanowi **25,2 %** ogółu bezrobotnych. W stosunku do stanu na koniec 2015 roku liczba tej grupy bezrobotnych spadła o **295** osób. Należy zwrócić uwagę, że wśród bezrobotnych powyżej 50 roku życia zarejestrowanych w ewidencji Powiatowego Urzędu Pracy w Końskich **54,5%** stanowią mężczyźni.

3.5. Bezrobotni bez kwalifikacji zawodowych

Na koniec grudnia 2016r. liczba bezrobotnych bez kwalifikacji zawodowych wynosiła **1 314** i była o **352** osoby niższa od stanu na początku bieżącego roku. Bezrobotni bez kwalifikacji zawodowych stanowią **31,2 %** ogółu bezrobotnych.

3.6. Bezrobotni bez doświadczenia zawodowego

Liczba bezrobotnych bez doświadczenia zawodowego na koniec grudnia 2016r. wynosiła **848** osób (z czego **540** to kobiety). Stanowi to **20,1%** ogółu bezrobotnych. Od początku roku liczba bezrobotnych bez doświadczenia zawodowego spadła o **221** osób.

3.7. Bezrobotni posiadający co najmniej jedno dziecko do 6 roku życia.

Na koniec grudnia 2016r. liczba bezrobotnych posiadających co najmniej jedno dziecko do 6 roku życia wynosiła **689** osób. Grupa ta stanowi **16,3%** ogólnej liczby bezrobotnych. Wśród bezrobotnych posiadających co najmniej jedno dziecko do 6 roku życia zarejestrowanych w ewidencji Powiatowego Urzędu Pracy w Końskich **79,1 %** stanowią kobiety.

3.8. Bezrobotni niepełnosprawni

W ewidencji Powiatowego Urzędu Pracy w Końskich na koniec grudnia 2016r. znajdowało się **288** osób niepełnosprawnych, co stanowi **6,8 %** ogólnej liczby bezrobotnych. Od początku roku nastąpił spadek o **77** osób. **156** osób spośród ogólnej liczby niepełnosprawnych to kobiety.

3.9. Bezrobotni do 30 roku życia

Na koniec grudnia 2016r. liczba bezrobotnych do 30 roku życia wynosiła **1 171**. Bezrobotni do 30 roku życia stanowią **27,8 %** ogółu bezrobotnych. Od początku roku liczba bezrobotnych do 30 roku życia spadła o **320** osób.

3.10. Bezrobotni w okresie do 12 miesięcy od dnia ukończenia nauki

Na koniec grudnia 2016r. w ewidencji Powiatowego Urzędu Pracy w Końskich było zarejestrowanych **205** osób, które ukończyły naukę w okresie ostatnich 12 miesięcy, co stanowi **4,9%** ogółu bezrobotnych. Na koniec grudnia 2015 roku liczba tej grupy bezrobotnych wynosiła **236** osób.

3.11. Bezrobotni zamieszkali na wsi

Bezrobotni zamieszkali na terenach wiejskich na koniec grudnia 2016r. stanowili **73,9 %** ogólnej liczby osób bezrobotnych i ich liczba wynosiła **3 116** osób (w tym **1 761** kobiet). Od początku bieżącego roku nastąpił spadek o **687** osób.

DYREKTOR
Powiatowego Urzędu Pracy


mgr Bożena Urban

4. Bezrobocie w gminach

L.P	Miasto/Gmina	Liczba bezrobotnych na 31.12.2015 r.		Liczba bezrobotnych na 31.12.2016 r.		Różnica 5-3	% 5:3	Udział % w m. i g. do ogólnej liczby bezrobotnych
		Ogółem	W tym kobiety	Ogółem	W tym kobiety			
1	2	3	4	5	6	7	8	9
1	Końskie razem	2 106	1 112	1 631	869	-475	77,4	38,7
	W tym: Końskie miasto	1 023	523	746	391	-277	72,9	17,7
	Końskie gmina	1 083	589	885	478	-198	81,7	21,0
2	Falków	239	116	165	87	-74	69,0	3,9
3	Gowarczów	316	180	270	158	-46	85,4	6,4
4	Radoszyce	555	299	471	273	-84	84,9	11,2
5	Ruda Maleniecka	248	108	207	115	-41	83,5	4,9
6	Słupia Konecka	97	59	72	42	-25	74,2	1,7
7	Smyków	247	130	208	117	-39	84,2	4,9
8	Stąporków razem	1 436	771	1 192	710	-244	83,0	28,3
	w tym: Stąporków miasto	418	238	353	218	-65	84,4	8,4
	Stąporków gmina	1 018	533	839	492	-179	82,4	19,9
9	Ogółem (1+2+3+4+5+6+7+8)	5 244	2 775	4 216	2 371	-1028	80,4	100,0

FINANSOWANIE I AKTYWIZACJA BEZROBOTNYCH

Na aktywizację bezrobotnych w 2016r. Powiatowy Urząd Pracy w Końskich otrzymał środki z Funduszu Pracy i Europejskiego Funduszu Społecznego w wysokości **20 614 616,70 zł.**, w tym:

- 8 001 357 zł.** Środki na finansowanie programów na rzecz promocji zatrudnienia, łagodzenia skutków bezrobocia i aktywizacji zawodowej.
- 3 824 637 zł.** Środki na realizację projektu pozakonkursowego w ramach Programu Operacyjnego Wiedza Edukacja Rozwój
- 2 374 706 zł.** Środki na realizację projektu pozakonkursowego w ramach Regionalnego Programu Operacyjnego Województwa Świętokrzyskiego
- 742 316,70 zł.** Środki na realizację projektu konkursowego w ramach Regionalnego Programu Operacyjnego Województwa Świętokrzyskiego „Kierunek praca”
- 2 853 800 zł.** Środki na realizację zadania określonego w art. 150f ustawy o promocji zatrudnienia i instytucjach rynku pracy. (Refundacja pracodawcy lub przedsiębiorcy przez okres 12 miesięcy części kosztów poniesionych na wynagrodzenia, nagrody oraz składki na ubezpieczenia społeczne skierowanych bezrobotnych do 30 roku życia)
- 2 817 800 zł.** Środki otrzymane z „rezerwy” Ministra Rodziny, Pracy i Polityki Społecznej na realizację programów na rzecz promocji zatrudnienia, łagodzenia skutków bezrobocia i aktywizacji zawodowej dla bezrobotnych.

W ramach tych środków w 2016 roku w różnych formach zaktywizowano **3 493** osoby bezrobotne.

Powiatowy Urząd Pracy w Końskich otrzymał również środki z Krajowego Funduszu Szkoleniowego w wysokości **604 000 zł.** na kształcenie ustawiczne pracowników i pracodawców.

W poniższych tabelach znajdują się szczegółowe informacje dotyczące realizacji poszczególnych form aktywizacji oraz wykorzystania środków Funduszu Pracy i Europejskiego Funduszu Społecznego przeznaczonych na ten cel.

DYREKTOR
Powiatowego Urzędu Pracy
MU
mgr Bożena Urban

PROGRAMY REALIZOWANE W PUP KOŃSKIE W 2016r.

lp.	Aktywne formy	Limit	Wydatki	Wolne środki	Liczba osób aktywowanych
1	Fundusz Pracy ALGORYTM	8 001 357,00 zł	7 833 510,76 zł	167 846,24 zł	1 602
2	Rezerwa FP	2 817 800,00 zł	2 545 142,19 zł	272 657,81 zł	533
3	POWER I i II (bez kosztów pośrednich 4680zł)	3 824 637,00 zł	3 807 715,53 zł	16 921,47 zł	556
4	RPO I i II	2 374 706,00 zł	2 320 494,14 zł	54 211,86 zł	497
5	Nowa forma dla osób do 30 r.ż 150f	2 853 800,00 zł	2 649 012,88 zł	204 787,12 zł	221
	Ogółem	19 872 300,00 zł	19 155 875,50 zł	716 424,50 zł	3 409

Kierunek praca	742 316,70 zł	651 862,69 zł	90 454,01 zł	84
OGÓŁEM	20 614 616,70 zł	19 807 738,19 zł	806 878,51 zł	3 493
Procentowe wykorzystanie przyznanego limitu	96,09%			

DYREKTOR
 Powiatowego Urzędu Pracy

 mgr Bożena Urban

fu



ŚRODKI FUNDUSZU PRACY - ALGORYTM OGÓŁEM na dzień 30.12.2016r.

lp.	Aktywne formy	środki wg. planu 2016	zaangażowanie	wolne środki	liczba aktywizowanych	w tym kobiety	środki przechodzące na 2017r.	osoby
1	Staże	2 665 102	2 609 272	55 830,00	623	405	1 044 352	175
2	Bony stażowe	33 000	33 261	-261,00	4	2	12 243	1
3	SZKOLENIA + Klub Pracy	213 816	200 988	12 828,00	61	7	2 550	0
			0	0,00	11	10	0	0
4	Bony szkoleniowe	75 900	65 996	9 904,00	17	6	10 404	2
5	Prace interwencyjne (wkład RPO WŚ 39069.30)	822 108	816 624	5 484,00	191	122	271 193	56
6	Bony zatrudnieniowe	27 400	23 274	4 126,00	6	0	16 678	3
7	Bony na zasiedlenie	240 000	240 000	0,00	42	19	0	0
8	Roboty publiczne Wszelchnica Konecka Z.Z.H Maleniec	2 141 115	1 059 458	429,00	195	135	73 531	7
			1 081 228		128	85	64 689	6
9	Prace społ.-użyteczne (w tym PAI)	25 000	24 008	992,00	31	22	0	0
							0	0
10	Dof. wynagrodzenia 50+	184 000	179 809	4 191,00	26	7	82 453	16
11	Ref. prac. skł. na ubezp. społ. bezr. do 30 r. ż	0	0	0,00	0	0	0	0
12	Świadczenie aktywizacyjne	0	0	0,00	0	0	0	0
13	Jednorazowe środki na poj. działalności gospodarczej	705 500	705 500	0,00	36	10	0	0
14	Refundacja kosztów wyposażenia i doposażenia st. pracy	280 000	280 000	0,00	14	7	0	0
15	Grant na telepracę	0	0	0,00	0	0	0	0
16	Inne; stypendium na kont. nauki, ref, skł. ZUS (w tym członków spółdzielni socj.) zakwaterowanie	0	0	0,00	0	0	0	0
	Ogółem	7 412 941	7 319 418	93 523,00	1 385	837	1 578 093	266

DYREKTOR
Powiatowego Urzędu Pracy
MU
mgr Bożena Urban



ŚRODKI FUNDUSZU PRACY REZERWA MINISTRA 2016 OGÓŁEM

PROGRAM DLA OSÓB BEZROBOTNYCH POWYŻEJ 50 ROKU ŻYCIA - 056												III 2016 -XII 2016		GRUDZIEŃ 2016r.			
KOD	Aktywne formy		Osoby	Środki przyznane	KONSKIE	STĄPORKÓW	Zaangażowanie KONSKIE+STĄPORKÓW	Wolne środki	Liczba aktywno wanych osób	Liczba aktywno kobiet	osiągnięta efektyw ność %	zakładana osoby %	Zaangażowa nie na 2017r	Liczba osób przech odzący			
	Forma wsparcia	Osoby															
027	Staże		8	52 400,00	35 233,00	12 812,00	48 045,00	4 355,00	8	4		100,00%	0,00	0			
	Jednorazowe środki na podjęcie																
022	działalności gospodarczej		5	100 000,00	99 000,00	0,00	99 000,00	1 000,00	5	0		100,00%	0,00	0			
003	Roboty publiczne		19	107 600,00	93 331,00	12 555,00	105 886,00	1 714,00	19	13		68,42%	0,00	0			
021	Wyposażenie lub doposażeni		2	40 000,00	0,00	0,00	0,00	40 000,00	0	0		100,00%	0,00	0			
	Ogółem		34	300 000,00	227 564,00	25 367,00	252 931,00	47 069,00	32	17		82,35%	0,00	0			
PROGRAM DLA OSÓB BEZROBOTNYCH TWORZĄCYCH I PRZYSTĘPUJĄCYCH DO SPÓŁDZIELNI SOCIALNYCH - 057												III 2016 -XII 2016					
KOD	Aktywne formy		Osoby	Środki przyznane	KONSKIE	STĄPORKÓW	Zaangażowanie KONSKIE+STĄPORKÓW	Wolne środki	Liczba aktywno wanych	Liczba aktywno wanych	osiągn efektyw ność %	zakładana osoby %	Zaangażowa nie na 2017r	Liczba osób przech			
	Forma wsparcia	Osoby															
078	działalności gospodarczej na zasadach określonych dla spółdzielni socjalnych		2	23 400,00	23 400,00	0,00	23 400	0	2	1		100,00%	0,00	0			
	Ogółem		2	23 400,00	23 400,00	0,00	23 400	0	2	1		100,00%	0,00	0			
PROGRAM REALIZACJI ROBÓT PUBLICZNYCH W REGIONACH WYSOKIEGO BEZROBOCIA REALIZUJĄCY ROBOTY PUBLICZNE - 058												VI 2016 -XII 2016					
KOD	Aktywne formy		Osoby	Środki przyznane	KONSKIE	STĄPORKÓW	Zaangażowanie KONSKIE+STĄPORKÓW	Wolne środki	Liczba aktywno wanych	Liczba aktywno w.	osiągnięta efekty	zakładana osoby %	Zaangażowa nie na 2017r	Liczba osób przech			
	Forma wsparcia	Osoby															
003	Roboty publiczne		40	259 000,00	236 026,00	18 980,00	255 006,00	3 994,00	44	24		62,50%	0	0			
	Ogółem		40	259 000,00	236 026,00	18 980,00	255 006,00	3 994,00	44	24		62,50%	0	0			

PROGRAM DLA OSÓB BEZROBOTNYCH BĘDĄCYCH W SZCZEGÓLNEJ SYTUACJI NA RYNKU PRACY art.. 49 pkt. 2-6 059							VI 2016 - III 2017							
KOD	Aktywne formy		Środki przyznane	KOŃSKIE	STĄPORKÓW	Zaangażowanie KOŃSKIE+STĄPORKÓW	Wolne środki	Liczba aktywizowanych	Liczba aktywizow. w.	osiągnięta efekty	zakładana		Zaangażowanie na 2017r	Liczba osób przech.
	Forma wsparcia	Osoby									osoby	%		
027	Staże	72	363 900,00	254 000,00	105 657,00	359 657,00	4 243,00	72	52			41,67%	43 280,00	27
002	Prace interwencyjne	70	265 100,00	192 000,00	65 215,00	257 215,00	7 885,00	70	44			100,00%	133 628,00	49
022	Jednorazowe środki na podj.	2	40 000,00	20 000,00	0,00	20 000,00	20 000,00	1	0			100,00%	0,00	0
	Ogółem	144	669 000,00	466 000,00	170 872,00	636 872,00	32 128,00	143	96			70,83%	176 908,00	76

PROGRAM DLA OSÓB BEZROBOTNYCH POWYŻEJ 50 ROKU ŻYCIA II - 060							IX 2016 - III 2017							
KOD	Aktywne formy		Środki przyznane	KOŃSKIE	STĄPORKÓW	Zaangażowanie KOŃSKIE+STĄPORKÓW	Wolne środki	Liczba aktywizowanych	Liczba aktywizow. w.	osiągnięta efekty	zakładana		Zaangażowanie na 2017r	Liczba osób przech.
	Forma wsparcia	Osoby									osoby	%		
027	Staże	10	42 300,00	32 100,00	10 207,00	42 307,00	-7,00	12	6			80,00%	20 672,00	10
002	Prace interwencyjne	10	27 400,00	23 905,00	1 884,00	25 789,00	1 611,00	11	4			100,00%	25 969,00	9
003	Roboty publiczne	60	387 300,00	349 258,00	16 449,00	365 707,00	21 593,00	65	33			51,67%	21 582,00	0
	OGÓŁEM	80	457 000,00	405 263,00	28 540,00	433 803,00	23 197,00	88	43			61,25%	68 223,00	19

PROGRAM DLA OSÓB BEZROBOTNYCH BĘDĄCYCH W SZCZEGÓLNEJ SYTUACJI NA RYNKU PRACY, OKREŚLENI W ART. 49 PKT 2 I 4-6- 061							IX 2016 - III 2017							
KOD	Aktywne formy		Środki przyznane	KOŃSKIE	STĄPORKÓW	Zaangażowanie KOŃSKIE+STĄPORKÓW	Wolne środki	Liczba aktywizowanych	Liczba aktywizow. w.	osiągnięta efekty	zakładana		Zaangażowanie na 2017r	Liczba osób przech.
	Forma wsparcia	Osoby									osoby	%		
027	Staże	20	78 000,00	44 000,00	24 941,00	68 941,00	9 059,00	21	17			75,00%	45 997,00	19
002	Prace interwencyjne	5	14 700,00	12 848,00	0,00	12 848,00	1 852,00	5	3			100,00%	13 944,00	5
003	Roboty publiczne	25	161 700,00	142 716,00	6 329,00	149 045,00	12 655,00	26	17	18		48,00%	11 678,00	0
	OGÓŁEM	50	254 400,00	199 564,00	31 270,00	230 834,00	23 566,00	52	37			64,00%	71 619,00	24

PROGRAM DLA OSÓB BEZROBOTNYCH NA TERENACH, NA KTÓRYCH W 2016R. MIAŁY MIEJSCE KLĘSKI ŻYWIOŁOWE							VIII 2016 - IX 2016							
062														
KOD	Aktywne formy		Środki przyznane	KOŃSKIE	STĄPORKÓW	Zaangażowanie KOŃSKIE+STĄPORKÓW	Wolne środki	Liczba aktywizowanych osób	Liczba aktywizowanych kobiet	osiągnięta efektywność	zakładana		Zaangażowanie na 2017r	Liczba osób przechodzący
	Forma wsparcia	Osoby									osoby	%		
003	Roboty publiczne	10	65 000,00	63 436,00	0,00	63 436,00	1 564,00	10	1		6	60,00%	0	0
	OGÓŁEM	10	65 000,00	63 436,00	0,00	63 436,00	1 564,00	10	1			60,00%	0	0
PROGRAM DLA OSÓB BEZROBOTNYCH , BĘDĄCYCH W SZCZEGÓLNEJ SYTUACJI NA RYNKU PRACY OKREŚLENI W ART.49							063		X 2016-III 2017					
KOD	Aktywne formy		Środki przyznane	KOŃSKIE	STĄPORKÓW	Zaangażowanie KOŃSKIE+STĄPORKÓW	Wolne środki	Liczba aktywizowanych osób	Liczba aktywizowanych kobiet	osiągnięta efektywność	zakładana		Zaangażowanie na 2017r	Liczba osób przechodzący
	Forma wsparcia	Osoby									osoby	%		
003	Roboty publiczne	50	173 000,00	163 024,00	5 204,00	168 228,00	4 772,00	52	38		26	58,00%	126 966,00	2
027	Staże	11	24 000,00	20 542,00	4 826,00	25 368,00	-1 368,00	11	7			72,73%	26 082,00	11
022	Jednorazowe środki na podjęcie działalności gospodarczej	5	100 000,00	100 000,00	0,00	100 000,00	0,00	5	0			100,00%	0,00	0
	Ogółem	66	297 000,00	283 566,00	10 030,00	293 596,00	3 404,00	68	45			63,64%	153 048,00	13

PROGRAM DLA OSÓB BEZROBOTNYCH W WIEKU OD 30-50 ROKU ŻYCIA - 064										X 2016-III 2017				
KOD	Aktywne formy		Środki przyznane	KOŃSKIE	STĄPORKÓW	Zaangażowanie KOŃSKIE+STĄPORKÓW	Wolne środki	Liczba aktywowanych osób	Liczba aktywowanych kobiet	osiągniętych efektywność %	zakładana		Zaangażowanie na 2017r	Liczba osób przechodzący
	Forma wsparcia	Osoby									osoby	%		
027	Staże	15	31 000,00	19 300,00	5 253,00	24 553,00	6 447,00	15	10			86,66%	66 080,00	15
022	Jednorazowe środki na podjęcie działalności gospodarczej	8	157 000,00	157 000,00	0,00	157 000,00	0,00	8	1			100,00%	0,00	0
003	Roboty publiczne	70	225 000,00	220 973,00	703,00	221 676,00	3 324,00	71	53			60,00%	155 184,00	2
021	wyposażenie lub doposażenia stanowiska pracy	4	80 000,00	0,00	0,00	0,00	80 000,00	0	0			100,00%	0,00	0
	Ogółem	97	493 000,00	397 273,00	5 956,00	403 229,00	89 771,00	94	64			69,07%	221 264,00	17
	RAZEM:	523	2 817 800,00	2 302 092,00	291 015,00	2 593 107,00	224 693,00	533	328				691 062,00	149

DYREKTOR
 Powiatowego Urzędu Pracy

 mgr Bożena Urban



Kontynuacja Rezerwy Funduszu Pracy 2015 /2016 OGÓŁEM

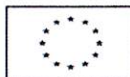
PROGRAM DLA OSÓB BEZROBOTNYCH POWYŻEJ 50 ROKU ŻYCIA - 040			
	Forma wsparcia	Zaangażowanie 2016	Liczba osób kontynuujących aktywizację w 2016 roku
1.	Roboty publiczne	400,00	
	Ogółem	400,00	
PROGRAM DLA OSÓB BEZROBOTNYCH W WIEKU 30-50 LAT - 042			
	Forma wsparcia	Zaangażowanie 2016	Liczba osób kontynuujących aktywizację w 2016 roku
1.	Prace interwencyjne	973,00	1
2.	Roboty publiczne	500,00	
	Ogółem	1 473,00	1
PROGRAM DLA OSÓB BEZROBOTNYCH art. 49 - II tura 044			
	Forma wsparcia	Zaangażowanie 2016	Liczba osób kontynuujących aktywizację w 2016 roku
1.	Staże	21 395,00	15
2.	Roboty publiczne	8 645,00	6
3.	Prace interwencyjne	7 068,00	5
	Ogółem	37 108,00	26
PROGRAM DLA OSÓB BEZROBOTNYCH art. 49 - III tura 045			
	Forma wsparcia	Zaangażowanie 2016	Liczba osób kontynuujących aktywizację w 2016 roku
1.	Staże	99 247,00	63
2.	Prace interwencyjne	12 817,00	10
3.	Szkolenia	184,00	0
4.	Roboty publiczne	600,00	0
	Ogółem	112 848,00	73
PROGRAM DLA OSÓB BEZROBOTNYCH art. 49 - IV tura 047			
	Forma wsparcia	Zaangażowanie 2016	Liczba osób kontynuujących aktywizację w 2016 roku
1.	Staże	128 174,00	34
	Ogółem	128 174,00	34
PROGRAM REALIZUJĄCY ROBOTY PUBLICZNE 046			
	Forma wsparcia	Zaangażowanie 2016	Liczba osób kontynuujących aktywizację w 2016 roku
1.	Roboty Publiczne	340,00	
	Ogółem	340,00	
PROGRAM DLA OSÓB BEZROBOTNYCH DO 30 ROKU ŻYCIA - 048			
	Forma wsparcia	Zaangażowanie 2016	Liczba osób kontynuujących aktywizację w 2016 roku
1.	Staże	134 950,00	36
	Ogółem	134 950,00	36
PROGRAM DLA OSÓB BEZROBOTNYCH art. 49 - V tura 049			
	Forma wsparcia	Zaangażowanie 2016	Liczba osób kontynuujących aktywizację w 2016 roku
1.	Staże	161 723,00	47
2.	Roboty publiczne	11 400,00	
	Ogółem	173 123,00	47

OGÓŁEM PROGRAMY Z REZERWY MINISTRA FP -kontynuacja w 2016 roku			
LP.	FORMA WSPARCIA	Zaangażowanie 2016r.	Liczba osób kontynuujących aktywizację w 2016 roku
1	Staże	545 489,00 zł	195
2	Prace interwencyjne	20 858,00 zł	16
3	Roboty publiczne	21 885,00 zł	6
4	Szkolenia	184,00 zł	0
	Ogółem	588 416,00 zł	217



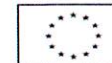
Fundusze Europejskie
Wiedza Edukacja Rozwój

Unia Europejska
Europejski Fundusz Społeczny



REALIZACJA PROJEKTU POZAKONKURSOWEGO PO WER I Czerwiec - 2016 OGÓŁEM

FORMY WSPARCIA WG WNIOSKU	ŚRODKI WG WNIOSKU NA ROK 2015	ŚRODKI WG WNIOSKU NA ROK 2016	Ogółem zaangażowane środki na 2016r	ZAANGAŻOWANIE NA ROK 2016				Pozostałe miesiące	Osoby przechodzące na rok 2016
				styczeń	luty	marzec	kwiecień		
STAŻE	2 732 994,00								
PRACE INTERWENCYJNE	252 480,00								
W TYM	JST	26 300,00							
	PRZEDSIĘBIORCY	226 180,00							
SZKOLENIA	23 400,00								
JEDNORAZOWE ŚRODKI NA ROZPOCZĘCIE DZIAŁANOŚCI GOSPODARCZEJ	681 030,00								
BON STAŻOWY	201 650,00	36 324,00	13 621,50	0	0	0,00	3 027,00	10 594,50 zł	
BON SZKOLENIOWY	81 158,00								
BON NA ZASIEDLENIE	210 000,00								
GRANT NA TELEPRACĘ	0,00								
BON ZATRUDNIENIOWY	18 990,00	11 370,00	12 155,00	3 174,00	2 494,00	2 494,00	2 065,00	1 928,00	3
W TYM	JST								
	PRZEDSIĘBIORCY	18 990,00	11 370,00	12 155,00	3 174,00	2 494,00	2 494,00	2 065,00	1 928,00
Koszty pośrednie	46 798,00	572	572						
SUMA	4 248 500,00	48 266,00	25 776,50	3174	2494	2 494,00	5 092,00	12 522,50 zł	
Podwójne wsparcie w ramach projektu									
OSOBY WG WNIOSKU									



REALIZACJA PROJEKTU POZAKONKURSOWEGO PO WER II 31 grudnia- 2016 OGÓŁEM

FORMY WSPARCIA WG WNIOSKU	ŚRODKI WG WNIOSKU NA ROK 2016	ZAANGAŻOWANIE NA DZIEŃ 31.12.2016	WOLNE ŚRODKI	OSOBY WG WNIOSKU	OSOBY AKTYWIZOWANE NA DZIEŃ 31.12.2016			OSOBY, KTÓRE PRZERWAŁY PROJEKT			ŚRODKI WG WNIOSKU NA ROK 2017	Ogółem zaangażowane środki na 2017r	Osoby przechodzące na rok 2017	Osoby przechodzące na rok 2017 wg wniosku
					K	M	O	K	M	O				
STAŻE	2 260 478,00	2 262 682,86	-2 204,86	407	227	179	406	11	19	30	276 183,00	280 624,00	104	106
PRACE INTERWENCYJNE	122 900,00	122 819,14	80,86	32	16	16	32	1		1	52 000,00	54 081,00	15	16
W TYM														
JST	39 663,00	39 654,61	8,39	9	9	0	9			0	6 500,00	6 454,28	2	2
PRZEDSIĘBIORCY	83 237,00	83 164,53	72,47	23	7	16	23	1		1	45 500,00	47 626,72	13	14
SZKOLENIA	12 000,00	11 589,00	411,00	3	0	3	3			0				
JEDNORAZOWE ŚRODKI NA ROZPOCZĘCIE DZIAŁANOŚCI GOSPODARCZEJ	920 000,00	919 500,00	500,00	46	16	30	46			0				
BON STAŻOWY	80 213,00	80 213,00	0,00	10	2	8	10			0	13 626,00	12 209,00	8 premii	9 premii
BON SZKOLENIOWY	43 472,00	43 472,00	0,00	11	0	11	11			0				
BON NA ZASIEDLENIE	270 000,00	270 000,00	0,00	45	27	18	45			0				
BON ZATRUDNIENIOWY	22 746,00	21 535,00	1 211,00	3	1	2	3			0	7 500,00	8 356,00	3	3
W TYM														
JST	0,00	0,00	0,00	0	0	0	0			0				
PRZEDSIĘBIORCY	22 746,00	21 535,00	1 211,00	3	1	2	3			0	7 500,00	8 356,00	3	3
Koszty pośrednie	49 936,00	49 934,00	2,00								4 680,00	4 680,00		
SUMA	3 781 745,00	3 781 745,00	0,00	557	289	267	556	12	19	31	353 989,00	359 950,00	122	125
Podwójne wsparcie w ramach projektu						2	1	3						
OGÓŁEM OSOBY AKTYWIZOWANE W PROJEKCIE.						287	266	553						

KONTYNUACJA REALIZACJI PROJEKTU POZAKONKURSOWEGO RPO WŚ I

Dane na dzień 31.08.2016

OGÓŁEM

Forma wsparcia według wniosku	Limit środków na 2016r.	Zaangażowanie na 2016 rok	Wolne środki na 2016 rok	Osoby według wniosku			Osoby aktywizowane w 2016r.			Osoby, które przerwały udział w projekcie		
				k	m	o	k	m	o	k	m	o
<i>Prace interwencyjne</i>	146 080,00 zł	142 075,00 zł	4 005,00 zł	0	0	80	43	37	80	2	4	6
<i>w tym:</i>												
<i>JST</i>	34 694,00 zł	34 599,00 zł		x	x	19	14	6	20			
<i>Przedsiębiorcy</i>	111 386,00 zł	107 476,00 zł		x	x	61	29	31	60	2	4	6
<i>Szkolenia</i>	0,00 zł	0,00 zł	0,00 zł	0	0	0						
<i>Dofinansowanie wynagrodzenia za zatrudnienie osoby bezrobotnej powyżej 50 roku</i>	12 250,00 zł	12 250,00 zł	0,00 zł	0	0	2	2	0	2			
<i>Jednorazowe środki na podjęcie działalności gospodarczej</i>	0,00 zł	0,00 zł	0,00 zł			0	0	0	0	0		0
<i>Wyposażenie lub doposażenie stanowiska pracy</i>	0,00 zł	0,00 zł	0,00 zł	0	0	0	0	0	0	0	0	0
<i>Staż</i>	365 052,00 zł	348 187,00 zł	16 865,00 zł	0	0	174	129	53	182	4	5	9
Ogółem	523 382,00 zł	502 512,00 zł	20 870,00 zł	0	0	256	174	90	264	6	9	15

REALIZACJA PROJEKTU POZAKONKURSOWEGO RPO WŚ

II

DANE DLA:

Ogółem

Dane z dnia 31.12.2016r.

Forma wsparcia według wniosku	Limit środków na 2016r.	Zaangażowanie na 2016 rok	Wolne środki na 2016 rok	Osoby według wniosku			Osoby aktywizowane			Osoby, które przerwały udział w projekcie			Przechodzące na 2017			Zaangażowanie 2017
				k	m	o	k	m	o	k	m	o	k	m	o	
Prace interwencyjne	252 000,00 zł	250 108,00 zł	1 892,00 zł	0	0	45	26	21	47	1	4	5	0	0	0	0,00 zł
w tym: <i>JST</i>				x	x	0	4	0	4	0	0	0	0	0	0	0,00 zł
<i>Przedsiębiorcy</i>				x	x	0	22	21	43	1	4	5	0	0	0	0,00 zł
Szkolenia	24 000,00 zł	24 710,00 zł	-710,00 zł	0	0	6	0	6	6	0	0	0	0	0	0	0,00 zł
Dofinansowanie wynagrodzenia za zatrudnienie osoby bezrobotnej powyżej 50 roku	35 004,00 zł	33 085,00 zł	1 919,00 zł	0	0	5	3	2	5	0	0	0	3	2	5	22 415,00 zł
Staże	940 320,00 zł	936 430,00 zł	3 890,00 zł	0	0	144	90	55	145	6	4	10				
Jednorazowe środki na podjęcie działalności gospodarczej	380 000,00 zł	380 000,00 zł	0,00 zł	0	0	19	8	11	19	0	0	0	0	0	0	0,00 zł
Wyposażenie lub doposażenie stanowiska pracy	220 000,00 zł	220 000,00 zł	0,00 zł	0	0	11	1	10	11	0	0	0	0	0	0	0,00 zł
Ogółem	1 851 324,00 zł	1 844 333,00 zł	6 991,00 zł	0	0	230	128	105	233	7	8	15	3	2	5	22 415,00 zł

DYREKTOR
Powiatowego Urzędu Pracy
M. Urban
mgr Bożena Urban



NOWA FORMA DLA OSÓB DO 30 R.Ż. ART.150F GRUDZIEŃ 2016 OGÓŁEM

lp.	Aktywne formy	środki wg. planu 2016	zaangażowanie 2016	wolne środki	liczba aktywizowanych	w tym kobiety	zaangażowanie 2017	liczba osób przechodzących
1	Refundacja części kosztów poniesionych na wynagrodzenia oraz składki na ubezpieczenie społeczne za skierowanego do pracy bezrobotnego do 30 r. ż.	2 853 800 zł	2 675 812 zł	1 77 988 zł	221	103	1 931 341	198
Ogółem		2 853 800 zł	2 675 812 zł	1 77 988 zł	221	103	1 931 341	198

DYREKTOR
Powiatowego Urzędu Pracy
mgr Bożena Urban

KIERUNEK PRACA

REALIZACJA PROJEKTU KONKURSOWEGO RPO WŚ GRUDZIEŃ 2016 OGÓŁEM

FORMY WSPARCIA WG WNIOSKU		ŚRODKI WG WNIOSKU NA ROK 2016	ZAANGAŻOWANIE NA DZIEŃ 31.12.2016	WOLNE ŚRODKI	OSOBY WG WNIOSKU	OSOBY AKTYWIZOWANE NA DZIEŃ 31.12.2016			OSOBY, KTÓRE PRZERWAŁY PROJEKT			ŚRODKI WG WNIOSKU NA ROK 2017	Osoby przechodzące na rok 2017 wg wniosku	Ogółem zaangażowane środki na 2017r	Osoby przechodzące na rok 2017
						K	M	O	K	M	O				
STAŻE		303 734,00	255 037,00	48 697,00	76	57	13	70		1	1	126 425,00 zł	65	38 949,00	10
PRACE INTERWENCYJNE		155 050,00	112 131,00	42 919,00	50	42	3	45	1		1	138 951,00 zł	50	148 187,00	44
W TYM	JST	EFS	23 192,70	5 488,00	17 704,70	10	4	0	4			23 829,40 zł		17 728,00	4
		FP WKŁAD WŁASNY	7 817,30	13 185,00	-5 367,70		4	0	4			3 960,80 zł		10 218,00	4
	PRZEDSIĘBIORCY	EFS	92 788,00	69 214,00	23 574,00	40	27	0	27			95 316,80 zł		91 681,00	27
		FP WKŁAD WŁASNY	31 252,00	24 244,00	7 008,00		7	3	10	1		15 844,00 zł		28 560,00	9
SZKOLENIA		22 602,00	21 550,00	1 052,00	20	4	16	20	0	1	1	30 720,00 zł	10	21 950,00	9
REFUNDACJA DOPOSAŻENIA LUB WYPOSAŻENIA STANOWISKA PRACY		300 000,00	277 000,00	23 000,00	15	7	7	14			0	100 000,00 zł	5	-	0
Ogółem osoby aktywizowane		781 386,00	665 718,00	115 668,00	76	57	27	84*				396 096,00 zł	130	187 136,00	54
OSOBY WG WNIOSKU						50	40	90							
Przerwania w projekcie - moduł I (po szkoleniu nie podjęli stażu)									1	3	4				
Przerwania w projekcie - moduł II (po stażu nie podjęli prac int.)									1	0	1				

*Uwaga projekt realizowany modułowo tzn. każda z aktywizowanych osób powinna uczestniczyć minimum w dwóch kosztowych formach wsparcia.

DYREKTOR
Powiatowego Urzędu Pracy
MU
mgr Bożena Urban