



**POWIATOWY URZĄD PRACY
w Końskich**

**INFORMACJA
O AKTYWIZACJI BEZROBOTNYCH
W POWIECIE KONECKIM
W 2007r.**

Końskie, luty 2008 r.

I STAN BEZROBOCIA – AKTYWIZACJA BEZROBOTNYCH

Na 31 grudnia 2007r. w ewidencji Powiatowego Urzędu Pracy w Końskich było zarejestrowanych **8 326** osób bezrobotnych. W ciągu minionego roku bezrobocie zmniejszyło się **1 468** osób bezrobotnych, tj. o **15%**. Nastąpił również spadek stopy bezrobocia o **3,1%** i wskaźnik ten wyniósł na koniec 2007r. **23,3%**.

Rok 2007 jest piątym z rzędu, w którym spada bezrobocie – załącznik „Bezrobocie na przestrzeni lat”.

Mimo uzyskania tak korzystnych wskaźników w zakresie spadku bezrobocia, Powiat Konecki należy do powiatów, w których te wielkości są największe i tak:

| | Ilość bezrobotnych | Stopa bezrobocia |
|------------------------------|--------------------|------------------|
| - Polska | 1 746,6 tys. | 11,4 % |
| - Województwo Świętokrzyskie | 83,3 tys. | 15,1 % |
| - Powiat Konecki | 8,3 tys. | 23,3 % |
| - Powiat Skarżysko | 7,8 tys. | 26,2 % |
| - Powiat Kielecki | 14,3 tys. | 20,4 % |
| - Powiat Ostrowiec | 8,6 tys. | 19,2 % |

Główne wskaźniki charakteryzujące strukturę bezrobocia w Powiecie Koneckim kształtują się następująco:

| | Ilość osób | % |
|---|------------|--------|
| - bezrobotne kobiety | 4 829 | 58,0 % |
| - osoby z prawem do zasiłku | 1 669 | 20,0 % |
| - bezrobotni zamieszkali na wsi | 5 970 | 71,7 % |
| - bezrobotni do 25 roku życia | 1 340 | 16,1 % |
| - długotrwale bezrobotni | 5 652 | 67,9 % |
| - powyżej 50 roku życia | 1 708 | 20,5 % |
| - bez kwalifikacji zawodowych | 3 049 | 36,6 % |
| - samotnie wychowujący co najmniej jedno dziecko do lat 7 | 146 | 1,8 % |
| - bezrobotni niepełnosprawni | 131 | 1,6 % |
| - cudzoziemcy | 1 | 0,01 % |

Analizując przedstawione wielkości i wskaźniki należy stwierdzić, że większość z nich negatywnie wpływa na aktywizację bezrobotnych i spadek bezrobocia w Powiecie.

Należy jednak zauważyć, że główne czynniki, które decydują o poziomie bezrobocia i sytuacji na rynku pracy leżą w większości poza sferą zatrudnienia.

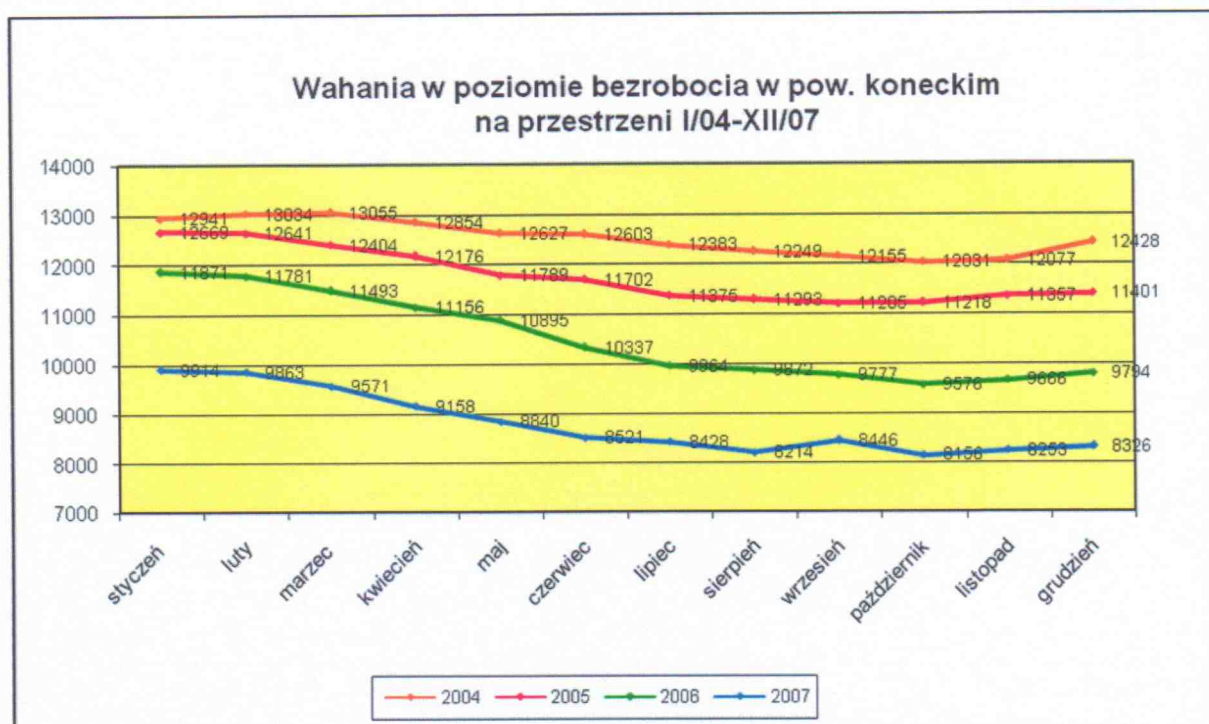
Do nich należy zaliczyć:

- kształtowanie właściwej polityki gospodarczej w Kraju,
- sytuację międzynarodową i globalną,
- tworzenie właściwego, prostego i przyjaznego prawa – zwłaszcza „dla i otoczenia biznesu”,
- organizacja szkolnictwa pod potrzeby zmieniającego się rynku,
- właściwe wykorzystanie zasobów – w tym ludzkich,
- i szereg innych.

Załączone tabele, wykresy, zestawienia opisują sytuację w zakresie bezrobocia w 2007r. w Powiecie i jego Gminach.

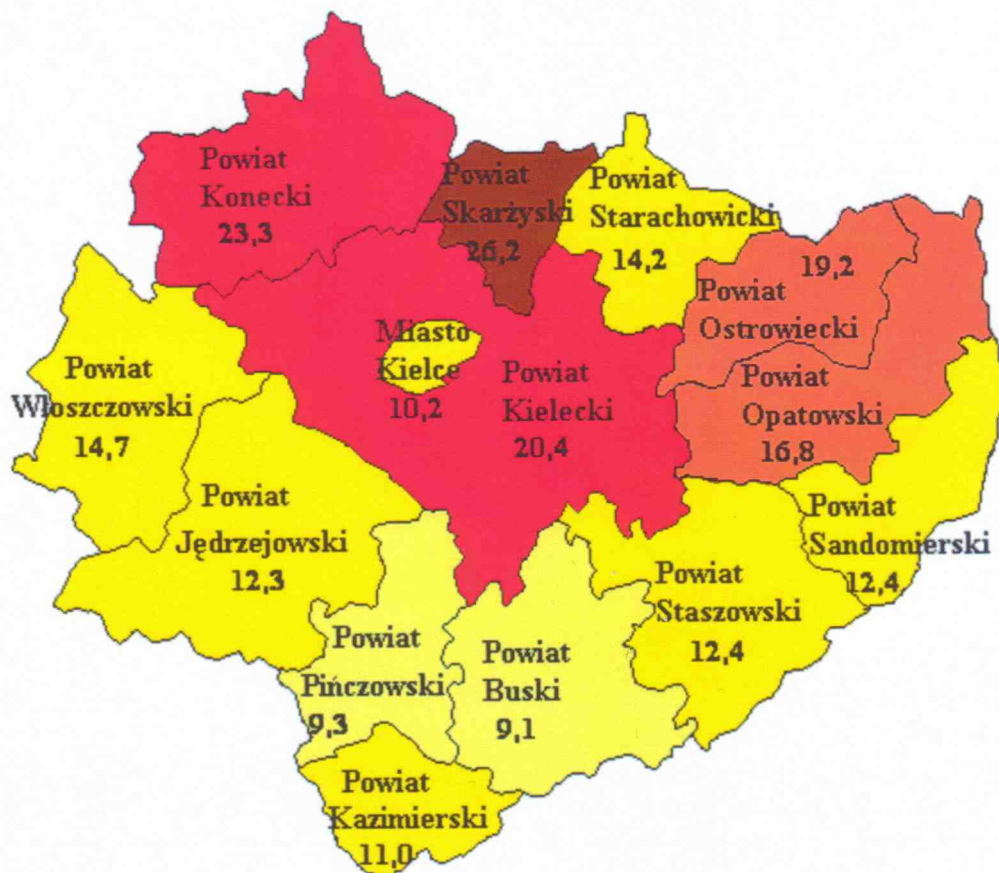
Tabela1. Bezrobocie w gminach

| L.p | Miasto/ Gmina | Liczba bezrobotnych na 31.12.2006r. | | Liczba bezrobotnych na 31.12.2007r. | | Różnica 5-3 | % 5:3 | Udział % w m. i g. do ogólnej liczby bezrob. | Liczba mieszkańców Gminy stan na 30.09.07r. |
|-----|-----------------------------|-------------------------------------|--------------|-------------------------------------|--------------|-------------|-------|--|---|
| | | Ogółem | W tym kobiet | Ogółem | W tym kobiet | | | | |
| 1 | 2 | 3 | 4 | 5 | 6 | 7 | 8 | 9 | 10 |
| 1 | Końskie Razem | 3721 | 2079 | 3225 | 1837 | - 496 | 86,7 | 38,7 | 38 007 |
| | w tym: | | | | | | | | |
| | Końskie miasto | 1958 | 1096 | 1677 | 938 | - 281 | 85,6 | 20,1 | 21 920 |
| | Końskie gmina | 1763 | 983 | 1548 | 899 | - 215 | 87,8 | 18,6 | 16 087 |
| 2 | Fałków | 536 | 309 | 480 | 285 | - 56 | 89,6 | 5,8 | 5 228 |
| 3 | Gowarczów | 660 | 378 | 501 | 287 | - 159 | 75,9 | 6,0 | 4 985 |
| 4 | Radoszyce | 1117 | 607 | 972 | 541 | - 145 | 87,0 | 11,7 | 9 568 |
| 5 | Ruda Mal. | 454 | 241 | 374 | 206 | - 80 | 82,4 | 4,5 | 3 472 |
| 6 | Słupia Kon. | 236 | 117 | 200 | 103 | - 36 | 84,7 | 2,4 | 3 633 |
| 7 | Smyków | 520 | 292 | 456 | 270 | - 64 | 87,7 | 5,5 | 3 826 |
| 8 | Stąporków razem | 2550 | 1443 | 2118 | 1300 | - 432 | 83,0 | 25,4 | 18 630 |
| | w tym: | | | | | | | | |
| | Stąporków m. | 815 | 475 | 673 | 439 | - 142 | 82,6 | 8,1 | 6 250 |
| | Stąporków gm. | 1735 | 968 | 1445 | 861 | - 290 | 83,3 | 17,3 | 12 380 |
| 9 | Ogółem (1+2+3+4+5+6+7+8) | 9794 | 5466 | 8326 | 4829 | - 1468 | 85,0 | 100 | 87 349 |

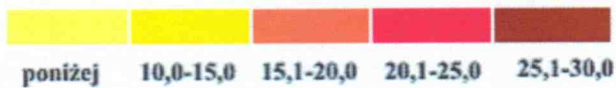


STOPA BEZROBOCIA W WOJEWÓDZTWIE ŚWIĘTOKRZYSKIM WEDŁUG POWIATÓW

(woj. świętokrzyskie 15,1 %) Stan w dniu 31 XII 2007 r.



Stopa bezrobocia %



**BEZROBOCIE NA PRZESTRZENI LAT
1990-2007**

POWIAT KONECKI (URZĄD REJONOWY W KOŃSKICH)

| ROK | IŁOŚĆ BEZROBOTNYCH | W TYM KOBIET | STOPA BEZROBOCIA |
|------------|-------------------------------|---------------------|-----------------------------|
| 1 | 2 | 3 | 4 |
| 1990 | 3168 | 1560 | 9,1 |
| 1991 | 6793 | 3484 | 20,0 |
| 1992 | 7285 | 3699 | 20,9 |
| 1993 | 8755 | 4239 | 23,4 |
| 1994 | 8835 | 4311 | 23,6 |
| 1995 | 9238 | 4699 | 26,5 |
| 1996 | 8830 | 4718 | 25,6 |
| 1997 | 6766 | 3977 | 19,4 |
| 1998 | 6078 | 3534 | 17,5 |
| 1999* | 10679 | 5752 | 21,2* |
| 2000 | 11882 | 6346 | 23,8 |
| 2001 | 12847 | 6633 | 25,7 |
| 2002 | 12911 | 6377 | 25,7 |
| 2003** | 12553 | 6125 | 25,2/32,4** |
| 2004 | 12428 | 6246 | 32,1 |
| 2005 | 11401 | 5990 | 30,1 |
| 2006 | 9794 | 5466 | 26,7 |
| 2007 | 8326 | 4829 | 23,3 |

* - zmiany administracyjne kraju – utworzenie Powiatów
Połączenie Rejonowych Urzędów Pracy w Końskich i Stąporkowie.
Do 1998r. dane dotyczą rejonowego Urzędu Pracy w Końskich.

** - Spis powszechny w 2003r. – zmiana sposobu kwalifikacji bezrobotnych
w gospodarstwach rolnych (zmniejszenie ilości zatrudnionych w rolnictwie
w Powiecie Koneckim o ok. 10 tyś. osób).
25,2 – stopa liczona wg starego wzoru
32,4 – stopa liczona wg nowego wzoru

II FINANSOWANIE I AKTYWIZACJA BEZROBOTNYCH

Na realizację zadań wynikających z Ustawy o promocji zatrudnienia i instytucjach rynku pracy Powiatowy Urząd Pracy w Końskich otrzymał na 2007r. kwotę środków wysokości **12 702,2** tys. zł. z czego:

9 142,6 tys. zł. - środki przeznaczone algorytmem dla Powiatu.

2 254,2 tys. zł. - środki refundowane z EFS

w tym:

1 033,9 tys. zł. – Działanie 1.2 – program dla młodzieży do 25 lat.

1 220,3 tys. zł. – Działanie 1.3 – program dla długotrwale bezrobotnych.

1 305,4 tys. zł. – na programy złożone przez PUP z rezerwy Ministra Pracy

- Inwestycje w kwalifikacje deficytowe na rynku pracy - **194,5** tys. zł.
- Praca dla młodych - Dobry start - **127,4** tys. zł.
- Aktywna kobieta - **148,5** tys. zł.
- Aktywna jesień - **835,6** tys. zł.

Środki Funduszu Pracy pozyskane w 2007r. na aktywizację bezrobotnych z Powiatu Koneckiego są o **2 130,4** tys. zł. tj. **16,8%** wyższe od otrzymanych w 2006r. (**10 571,8** tys. zł.).

W 2007r. Powiatowy Urząd Pracy w Końskich oprócz zadań wynikających z Ustawy o promocji zatrudnienia i instytucjach rynku pracy realizował programy współfinansowane z Europejskiego Funduszu Społecznego (dwa) i programy finansowane z rezerwy Ministra Pracy (cztery). Łącznie w ramach wszystkich środków finansowych zaktywizowano **3 688** osób bezrobotnych. Otrzymane środki zostały wykorzystane w **98,3%**.

Wskaźnik wykorzystania środków wyniósł **41,53%** (zatrudnienie po ukończeniu form i programów).

Najwyższą efektywność wykorzystania środków uzyskuje się w następujących formach:

- jednorazowe dotacje dla bezrobotnych na podjęcie działalności gospodarczej
- refundacja kosztów wyposażenia stanowiska pracy u pracodawców dla skierowanych bezrobotnych.

Zestawienie tabelaryczne przedstawia wykorzystanie środków Funduszu Pracy w 2007r.

Dla pełnej oceny pracy PUP w 2007r. przedstawiamy informacje z realizacji podstawowych zadań służb zatrudnienia:

- pośrednictwo niesubsydiowanego
- poradnictwa zawodowego
- organizacji szkoleń


DYREKTOR
Powiatowego Urzędu Pracy
mgr inż. Władysław Pająk



Powiatowy Urząd Pracy
w Końskich

ŚRODKI FUNDUSZU PRACY W 2007r.

| Lp. | AKTYWNE FORMY | ALGORYTM + programy „z rezerwy” | | EUROPEJSKI FUNDUSZ SPOŁECZNY | | ŁĄCZNIE ŚRODKI FP | | |
|-----|--|--|--------------------------|---|---|---|--------------------------|------------------|
| | | Wykonanie | Liczba aktywizowanych | Wykonanie | Liczba aktywizowanych | Wykonanie planu | Liczba aktywizowanych | Efektywność % |
| 1. | Staże | 2 101 417,13 | 810 | 1 151 166,33 | 362 w tym 60 z 2006 2007-302 | 3 252 583,46 | 1 172 | 39,72 |
| 2. | Przygotowanie zawodowe | 889 019,50 | 394 | 77 209,93 | 23 | 966 229,43 | 417 | 45,38 |
| 3. | Prace interwencyjne | 1 102 570,44 | 526 | 277 905,50 | 106 w tym 13 z 2006 2007-93 | 1 380 475,94 | 632 | 42,95 |
| 4. | Roboty publiczne | 2 074 857,80 | 601 | - | - | 2 074 857,80 | 601 | 9,17 |
| 5. | Prace społeczno- użyteczne | 19 980 | 33 | - | - | 19 980 | 33 | 0 |
| 6. | Szkolenia | 508 580,97 | 373 | 180 701,39 | 129 | 689 282,36 | 502 | 44,31 |
| 7. | Jednorazowe środki na podjęcie działalności gospodarczej | 1 163 589,04 | 90 | 1 183 700 | 96 | 2 347 289,04 | 186 | 100 |
| 8. | Refundacja kosztów wyposażenia lub doposażenia st. pracy | 1 743 300 | 137 | - | - | 1 743 300 | 137 | 100 |
| 9. | Inne – ref. składki ZUS, styp. na kont. nauki, zakwaterowanie | 12 314,06 | 8 | - | - | 12 314,06 | 8 | 100 |
| | Limit – 12 702 200 w tym EFS – 2 254 200 wkład do EFS – 671 421 | 9 615 628,94 wolne środki 160 950,06 | 2 972 | 2 870 683,15 wolne środki 54 937,85 | 716 (w tym dla sprawozdań EFS 703 13 osób podwójne wsparcie) | 12 486 312,09 wolne środki 215 887,91 | 3 688 | 41,53 |

Op

INFORMACJA
Z ZAKRESU POŚREDNICTWA PRACY NIESUBSYDIOWANEGO
REALIZOWANEGO PRZEZ PUP KOŃSKIE W 2007 ROKU

Ogółem w 2007 roku do PUP Końskie wpłynęły 1382 oferty pracy na 7962 miejsca pracy. W tym:

- z terenu powiatu 591 ofert na 1293 miejsc pracy,
- z agencji pośrednictwa pracy oferujących pracę na terenie kraju wpłynęło 266 ofert na 2213 miejsc pracy
- w ramach sieci EURES do PUP wpłynęło 162 ofert pracy na 2014 miejsc pracy
- z agencji pośrednictwa pracy oferujących pracę za granicą wpłynęły 363 oferty pracy na 2442 miejsca pracy.

Na oferty złożone z powiatu koneckiego wydano 915 skierowania do pracy, wynikiem których było zatrudnienie 290 osób.

Zawody, na które jest największe zapotrzebowanie to:

- spawacz,
- ślusarz,
- monter konstrukcji,
- szwaczka - krawcowa,
- kierowca samochodu ciężarowego,
- formierz odlewnik,
- oczyszczacz odlewów,
- kierowca C+E,
- operator sprzętu do robót ziemnych,
- tokarz,
- operator wózka widłowego,
- elektryk (z uprawnieniami SEP),

- murarz – tynkarz,
- robotnik budowlany,
- technolog robót wykończeniowych,
- sprzedawca

Jeżeli chodzi o pośrednictwo pracy zagraniczne to najczęściej ofert wpłynęło do Wielkiej Brytanii, Francji, Słowenii, Irlandii, Holandii, Hiszpanii, Norwegii, Cypr, Finlandii, Islandii, Szwecji, Grecji, Republiki Czeskiej

Największe zapotrzebowanie jest na następujące zawody:

- operatorzy łączy, monterzy
- inżynierowie,
- opiekunowie osób starszych,
- rzeźnicy - ubojowi, wykrawacze
- elektrycy,
- wykwalifikowani monterzy (konserwacja i naprawa instalacji gazowych),
- kierowcy BCED,
- szwaczki – krawcowe,
- spawacze,
- monterzy wyrobów metalowych,
- murarze – tynkarze,
- pracownicy budowlani,
- kucharze,
- kelnerzy,
- animatorzy czasu wolnego,
- magazynier

Zorganizowano 18 Giełd Pracy. W giełdach pracy wzięło udział 259 osób. W wyniku zorganizowanych giełd zatrudnienie uzyskało 26 osób bezrobotnych.

Zorganizowano giełdy pracy dla następujących firm:

- 1) VIS PRODUCTION Końskie (2 giełdy pracy)
- 2) Restauracja VA BANK Końskie
- 3) Family FROST Polska sp. z o. o
- 4) POLOMARKET Końskie
- 5) Ceramika Nowa Gala Końskie
- 6) Biuro PLUS Końskie
- 7) KONSTECH SERVICE Końskie
- 8) ALHIS s.j Kielce
- 9) Pośrednictwo Finansowe Monika Ścibisz Końskie
- 10) KERRY POLSKA sp. z o. o Kielce
- 11) ENERGY S.A Końskie, Stąporków (2 giełdy pracy)
- 12) Szwalnia Obuwniczo – Kaletnicza Kasprzyk Krzysztof
- 13)Przedsiębiorstwo Armatury Spawalniczej ASPA S.A Wrocław (2 giełdy pracy)
- 14)Fischer Automotiw 1 Mroczków,
- 15)CHEMADIN Axport sp. z o. o Kielce

W 2007r zgłoszenia zwolnień z przyczyn dotyczących zakładu pracy dokonały 3 zakład pracy:

- 1) Telekomunikacja Polska S.A – zwolniono 1 osobę (z terenu działania PUP Końskie)
- 2) GALWANIZERIA sp. z o. o Końskie ul. Warszawska 52 – zwolnieniami objęto 13 osób (z terenu działania PUP Końskie),
- 3) PPHU HTM Końskie ul. Fabryczna 15 – zwolnieniami objęto 106 osób (z terenu działania PUP Końskie), zwolniono 55 osób.

Ogółem zwolnieniami grupowymi objęto 69 osób. Firma HTM 06.11.07 zrezygnowała z dalszych zwolnień z uwagi na otrzymane zamówienia.

Informacyjnie podajemy, że w 2007r na terenie Powiatu Koneckiego było zarejestrowanych 6277 podmiotów gospodarczych (stan na koniec czerwca 2007) z czego:

- przemysł – 912,
- budownictwo – 771,
- handel i naprawy - 2546
- pozostałe usługi – 1452,
- pozostałe branże – 596.

W podziale na strukturę zatrudnienia podział ten przedstawia się następująco:

- 5942 - podmioty do 9 osób (94,7%)
- 272 - 10 – 49 (4,3%)
- 54 - 50 – 249 (0,8%)
- 9 - 250 i więcej (0,2%)

DYREKTOR
Powiatowego Urzędu Pracy
mgr inż. Władysław Pająk

PORADNICTWO ZAWODOWE, SALA INFORMACJI
ZAWODOWEJ i WARSZTATY AKTYWIZUJĄCE
w 2007 roku

W ramach poradnictwa zawodowego, sali informacji zawodowej oraz warsztatów poszukiwania pracy, w 2007 roku zaktywizowanych zostało **1403 osoby**, w tym:

- Poradnictwo grupowe – **337 osoby**
- Poradnictwo indywidualne – **905 osób**
- Sala informacji zawodowej grupowa – **93 osoby**
- Sala informacji zawodowej indywidualna – **14 osób**
- Warsztaty poszukiwania pracy – **54 osoby**

Główną tematykę zajęć z zakresu poradnictwa zawodowego, sali informacji zawodowej oraz warsztatów poszukiwania pracy stanowiło:

- integracja z rynkiem pracy;
- określenie predyspozycji, celów, motywacji, kwalifikacji zawodowych oraz indywidualnych planów działania;
- przygotowanie do wyjścia na rynek pracy (zapoznanie z nowoczesnymi metodami poszukiwania pracy);
- przygotowanie do rozmowy kwalifikacyjnej;
- pomoc w konstruowaniu dokumentów aplikacyjnych;
- zapoznanie uczestników z aktywnymi formami pomocy bezrobotnym, realizowanymi przez PUP Końskie;
- zaprezentowanie zalet i wad prowadzenia działalności gospodarczej oraz funkcjonowania firmy w świetle przepisów;
- zapoznanie z realiami lokalnego rynku pracy, oczekiwaniami pracodawców;
- zapoznanie z możliwościami kształcenia i szkolenia;


- informacja o EFS (Działanie 1.2 i 1.3)
- prezentacja zawodów nadwyżkowych i deficytowych powiatu koneckiego.

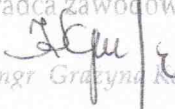
Dzięki uczestnictwu w zajęciach z zakresu poradnictwa zawodowego bezrobotni oraz poszukujący pracy nabyli umiejętności poruszania się po rynku pracy, są kompleksowo przygotowani do rozmowy z pracodawcą oraz wyposażeni w profesjonalne dokumenty aplikacyjne.

Udział w spotkaniach z doradcą zawodowym wpłynął na określenie predyspozycji psychofizycznych oraz przydatności zawodowej, co miało bezpośredni wpływ na wybór kierunku szkolenia zawodowego, kształcenia oraz pośredni na podjęcie decyzji o uruchomieniu działalności gospodarczej.

Tematyka zajęć oferowana przez doradców zawodowych PUP Końskie jest bardzo atrakcyjna o czym świadczyć może wysoka liczba osób korzystających z tych usług, zaś o efektywności powyższej usługi świadczy podjęcie zatrudnienia przez 472 osoby z w/w liczby aktywizowanych..

Sporządziły:

Doradca zawodowy

mgr Dagmara Kania

Doradca zawodowy I stopnia

mgr Gracyna Kowalczyk

Realizacja szkoleń w 2007 roku

Kierunki szkoleń indywidualnych i grupowych realizowanych przez PUP Końskie w 2007 roku:

1. Podstawowy kurs spawania stali niestopowych elektrodą topliwą w osłonie gazów aktywnych metodą MAG + ręczny przecinacz gazowy.
2. Podstawy języka angielskiego.
3. Operator koparek jednonaczyniowych kl. III, ładowarek jednonaczyniowych kl. III, koparko ładowarek kl. III.
4. Kierowca wózków jezdniowych.
5. Sprzedawca.
6. Pracownik pomocy społecznej i pracy socjalnej.
7. Trakowy.
8. Księgowość małych i średnich przedsiębiorstw.
9. ABC biznesu.
10. Spawacz spoin pachwinowych blach i rur metodą MAG i TIG.
11. Eksploatacja urządzeń, instalacji i sieci elektroenergetycznych o napięciu do 15 kV.
12. Drwal - operator pilarek.
13. Prawo jazdy kat. C, E, D.
14. Bukieciarz - florysta.
15. Technolog robót wykończeniowych w budownictwie.
16. Szwaczka – obsługa specjalistycznych maszyn szwalniczych.
17. Grafika komputerowa.
18. Obsługa kas fiskalnych + podstawowe zasady higieny w branży spożywczej.
19. Operator wężła betoniarskiego.
20. Przewóz towarów niebezpiecznych (ADR).
21. Obsługa żurawi samochodowych (HDS).
22. Odnowienie uprawnień do wykonywania zawodu pielęgniarki lub położnej.
23. Instruktor nauki jazdy.
24. Kurs dokształcający kierowców wykonujących transport drogowy rzeczy.
25. Eksploatacja urządzeń i instalacji gazowych.

W ramach tej formy zaktywizowano 502 osoby, z czego:

- 376 w ramach szkoleń grupowych,
- 123 w ramach szkoleń indywidualnych,
- 3 osoby bezrobotne otrzymały dofinansowanie na realizację studiów podyplomowych.

Po zakończeniu udziału w szkoleniach pracę podjęło 218 osób, tj. 43,4 %.

Koszt szkoleń w 2007 r. wyniósł kwotę 689,3 tys. złotych.

Należy podkreślić, że osoby bezrobotne z Powiatu Koneckiego oprócz szkoleń organizowanych w PUP, korzystały z bezpłatnych szkoleń realizowanych przez inne firmy i organizacje.

DYREKTOR
Powiatowego Urzędu Pracy
mgr inż. Władysław Pajak